

## Les CCI de l'Eurorégion Alpes Méditerranée

## Le Camere di commercio per l'Euroregione Alpi Mediterraneo

EUROREGION ALPES MEDITERRANEE:  
réunissons nos valeurs, nos ressources, nos objectifs.  
EUROREGIONE ALPI MEDITERRANEO:  
mettiamo insieme valori, risorse e obiettivi.



Camera valdostana  
Chambre valdôtaine



CHAMBRE REGIONALE  
DE COMMERCE ET D'INDUSTRIE

CRCI  
Rhône Alpes



Unioncamere  
Liguria



UNIONCAMERE  
PIEMONTE

# L'Eurorégion Alpes Méditerranée en quelques chiffres

*Inauguration du Bureau commun de Bruxelles*

*27 avril 2009*

## L'Euroregione Alpi-Mediterraneo in cifre

*Inaugurazione dell'Ufficio comune di Bruxelles*

*27 Aprile 2009*

*Roberto Strocco*

*Unioncamere Piemonte*

*Pierre Bérat*

*CRCI Rhône-Alpes*



Camera valdostana  
Chambre valdôtaine



CHAMBRE REGIONALE  
DE COMMERCE ET D'INDUSTRIE

**CRCI**  
Rhône Alpes



Unioncamere  
Liguria

UNIONCAMERE  
PIEMONTE

## La popolazione dell'Euroregione

17 065 000 abitanti

Ripartizione della popolazione per classi di età :

Individui con meno di 25 anni: **27,2%**  
(28,4 % nell'UE 27)

Individui con più di 65 anni: **19,5%**  
(16,9 % nell'UE 27)

## Les habitants de l'Eurorégion

17 065 000 habitants

Part dans la population :

Des moins de 25 ans : **27,2 %**  
(28,4 % dans l'UE 27)

Des 65 ans et + : **19,5 %**  
(16,9 % dans l'UE 27)



## La densità della popolazione

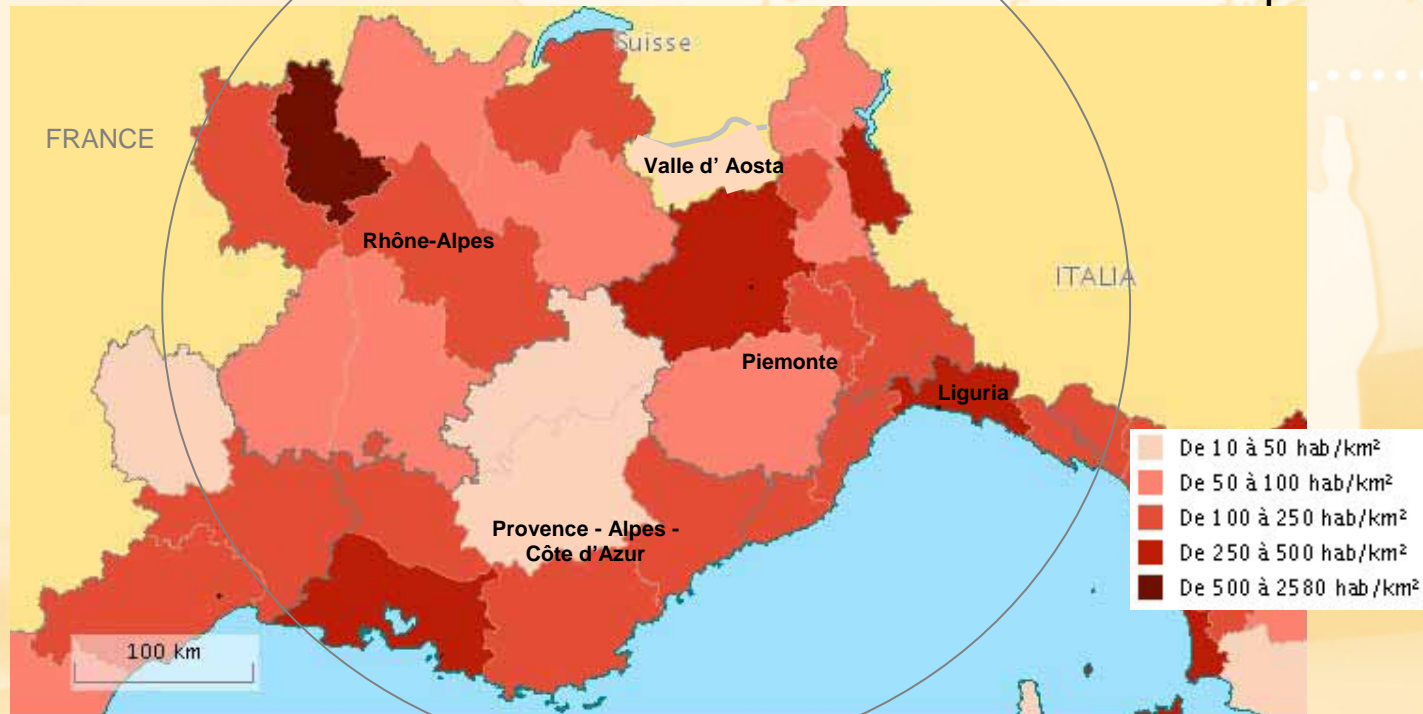
156 ab/km<sup>2</sup>  
(114,8 nell'UE 27)

Da 22 a 509 ab/km<sup>2</sup>  
secondo le province

## La répartition de la population

156 hab/km<sup>2</sup>  
(114,8 dans l'UE-27)

De 22 à 509 hab/km<sup>2</sup>  
selon les départements



Camera valdostana  
Chambre valdôtaine



CHAMBRE REGIONALE  
DE COMMERCE ET D'INDUSTRIE

CRCI  
Rhône Alpes



Unioncamere  
Liguria

UNIONCAMERE  
PIEMONTE

## La creazione della ricchezza

490 mld di € di PIL nel 2007

3,8% del PIL dell'UE 27  
(ppa, 2006) per il 3,45 % della  
popolazione

PIL/ab : 25 884 (ppa), il 9,7 % in più  
rispetto alla media dell'UE 27

## La création de richesses

490 mds d'€ de PIB en 2007

3,8 % du PIB de l'UE27  
(en spa, 2006) pour 3,45 % de la  
population

PIB/hab : 25 884 (spa) + 9,7 % par  
rapport à la moyenne UE27



## Le imprese

Oltre 1,5 milioni di unità locali d'impresa dei comparti dell'industria, delle costruzioni, del commercio, dei servizi e dell'agricoltura.

1200 grandi imprese.

Più di 100 reti d'impresa (cluster, poli di competitività, distretti...)

## Les entreprises

Plus de 1,5 million d'établissements de l'industrie, de la construction, du commerce, des services et de l'agriculture.

1200 grandes entreprises.

Plus de 100 réseaux d'entreprises (clusters, pôles de compétitivité, districts...)



## La struttura produttiva

Due regioni con una marcata vocazione industriale

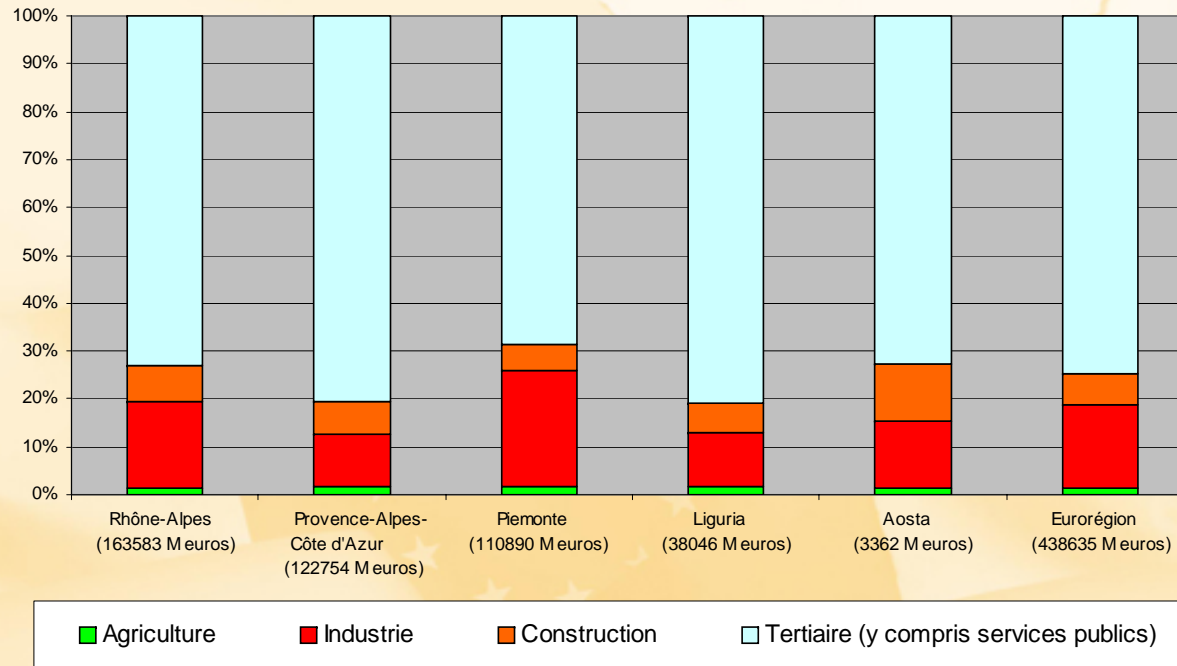
Un settore terziario sviluppato, con importanti attività turistiche (regioni costiere, zone montuose)

## La structure productive

Deux régions avec une orientation industrielle marquée

Un secteur tertiaire développé, avec de fortes activités touristiques (régions littorales, zones de montagne)

Répartition de la valeur ajoutée par branche (en % en 2007)

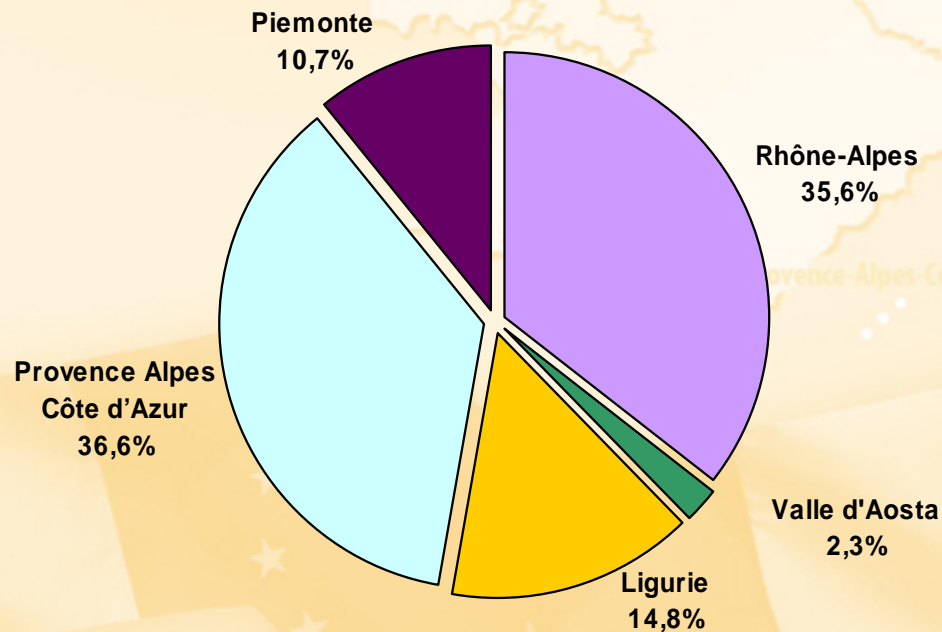


## Il turismo

96 milioni di presenze turistiche ...  
... di cui il 61% alberghiere

## Le tourisme

96 millions de nuitées touristiques ...  
dont 61 % en hôtellerie



## Il commercio estero

110 mld di € di esportazioni nel 2008

Un tasso di copertura lievemente deficitario (98,2%) legato alle importazioni energetiche (porti delle regioni costiere)
















I primi tre Paesi di destinazione al di fuori dell'UE 27:

## Les échanges extérieurs

110 Mds d'€ d'exportations en 2008

Un taux de couverture légèrement déficitaire (98,2 %) lié aux importations énergétiques (ports des régions littorales)

Les trois premiers pays clients hors UE 27:

Rhône-Alpes	Piemonte	Provence Alpes Côte d'Azur	Liguria	Valle d'Aosta
				
				
				

## L'occupazione

Tasso di occupazione: **63,9 %**  
(65,4 % nell'UE 27) nel 2007

I 2/5 delle regioni hanno un tasso di occupazione superiore alla media dell'UE 27

Nessuna regione ha raggiunto l'obiettivo del 70 % fissato dalla strategia di Lisbona per il 2010

## L'emploi

Taux d'emploi : **63,9 %**  
(65,4 % pour l'UE 27) en 2007

2/5 des régions ont un taux d'emploi supérieur à la moyenne de l'UE

Aucune des régions n'a encore atteint l'objectif de 70 % fixé par la stratégie de Lisbonne à l'horizon 2010



## L'innovazione

L'Euroregione ALPMED garantisce il 4,5 % della spesa per R&S dell'UE 27...

... ma questa spesa rappresenta solo il 2 % del Pil euroregionale

3,3 % dei depositi di brevetti europei

520 000 studenti

## L'innovation

L'Eurorégion ALPMED assure 4,5 % des dépenses en R&D de l'UE27...

... mais ces dépenses ne représentent que 2 % du PIB eurorégional

3,3 % des demandes de brevets européens

520 000 étudiants



## Le infrastrutture

## Les infrastructures de communication



31 millions de passagers pour les aéroports de l'Eurorégion, dont 54 % à l'international

*31 milioni di passeggeri negli aeroporti dell'Euroregione, di cui il 54% internazionali*



Camera valdostana  
Chambre valdôtaine



CHAMBRE REGIONALE  
DE COMMERCE ET D'INDUSTRIE

CRCI  
Rhône Alpes



Unioncamere  
Liguria



UNIONCAMERE  
PIEMONTE